



ФЕДЕРАЛЬНАЯ СЛУЖБА  
ГОСУДАРСТВЕННОЙ СТАТИСТИКИ

# Промышленное производство в Брянской области



за январь-май 2022 года



ФЕДЕРАЛЬНАЯ СЛУЖБА  
ГОСУДАРСТВЕННОЙ СТАТИСТИКИ

# Оперативные данные по индексу промышленного производства

Брянской области

за январь- май 2022 года

- 01 ДИНАМИКА ОБЪЕМА ОТГРУЖЕННЫХ ТОВАРОВ СОБСТВЕННОГО ПРОИЗВОДСТВА (РАБОТ И УСЛУГ) ПО ВИДАМ ЭКОНОМИЧЕСКОЙ ДЕЯТЕЛЬНОСТИ
- 02 ПРОИЗВОДСТВО ОТДЕЛЬНЫХ ВИДОВ ПИЩЕВЫХ ПРОДУКТОВ
- 03 ПРОИЗВОДСТВО ОТДЕЛЬНЫХ ВИДОВ ПРОМЫШЛЕННОЙ ПРОДУКЦИИ





# ДИНАМИКА ОБЪЕМА ОТГРУЖЕННЫХ ТОВАРОВ СОБСТВЕННОГО ПРОИЗВОДСТВА (РАБОТ И УСЛУГ) ПО ВИДАМ ЭКОНОМИЧЕСКОЙ ДЕЯТЕЛЬНОСТИ

ЯНВАРЬ - МАЙ 2022г. К ЯНВАРЮ - МАЮ 2021г., в %



138,0%

Добыча полезных ископаемых



131,1%

Обрабатывающие производства



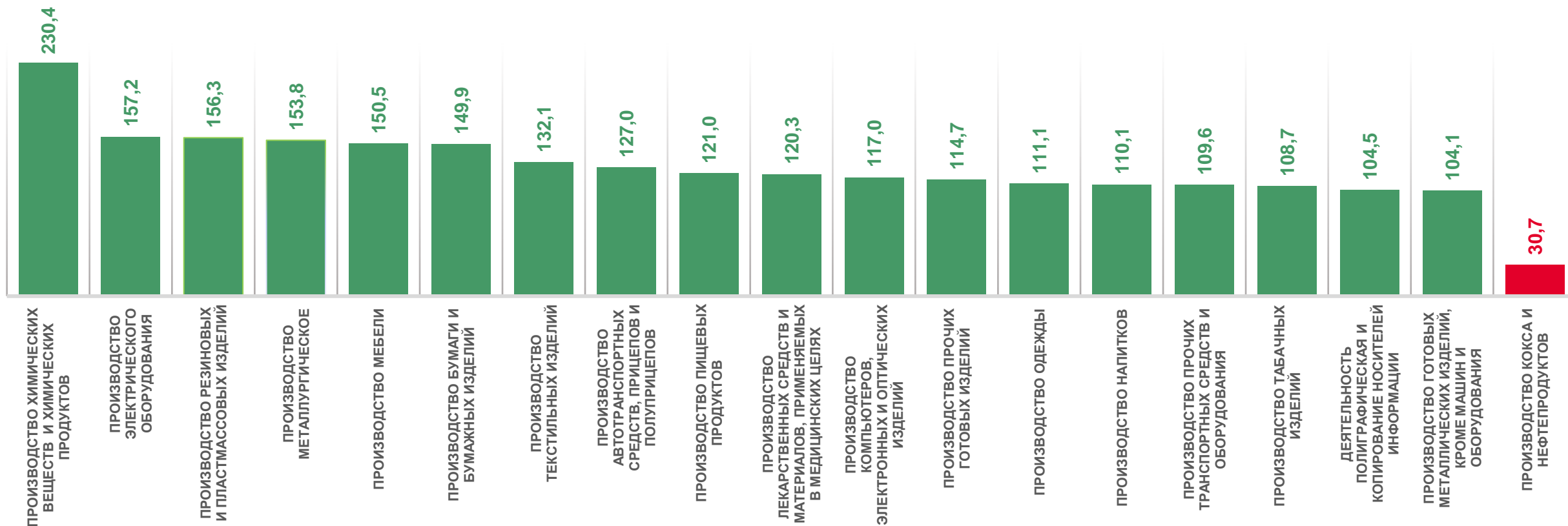
106,4%

Обеспечение электрической энергией, газом и паром; кондиционирование воздуха



98,0%

Водоснабжение; водоотведение, организация сбора и утилизации отходов, деятельность по ликвидации загрязнений





# ПРОИЗВОДСТВО ОТДЕЛЬНЫХ ВИДОВ ПИЩЕВЫХ ПРОДУКТОВ

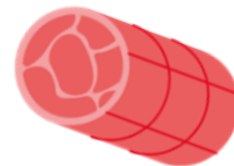
ЯНВАРЬ-МАЙ 2022 ГОДА В % К ЯНВАРЮ-МАЮ 2021 ГОДА



Свинина парная

12,8 тыс. тонн

123,8 %



Колбасные изделия

6,9 тыс. тонн

87,9%



Полуфабрикаты мясные

52,7 тыс. тонн

101,4 %



Сыры

18,6 тыс. тонн

99,5 %



Молоко, кроме сырого

31,4 тыс. тонн


105,5 %





# ПРОИЗВОДСТВО ОТДЕЛЬНЫХ ВИДОВ ПИЩЕВЫХ ПРОДУКТОВ

ЯНВАРЬ-МАЙ 2022 ГОДА В % К ЯНВАРЮ-МАЮ 2021 ГОДА



Мука пшеничная

21,7 тыс. тонн

123,3 %



Напитки безалкогольные прочие

1277,7 тыс. дкл

100,3 %



Рыба переработанная




4,1 тыс. тонн

85,6 %



# ПРОИЗВОДСТВО ОТДЕЛЬНЫХ ВИДОВ ПРОМЫШЛЕННОЙ ПРОДУКЦИИ

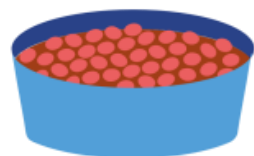
ЯНВАРЬ-МАЙ 2022 ГОДА В % К ЯНВАРЮ-МАЮ 2021 ГОДА





# ПРОИЗВОДСТВО ОТДЕЛЬНЫХ ВИДОВ ПРОМЫШЛЕННОЙ ПРОДУКЦИИ

ЯНВАРЬ-МАЙ 2022 ГОДА В % К ЯНВАРЮ-МАЮ 2021 ГОДА



Комбикорма

252,3 тыс. тонн

94,8 %



Кирпич керамический  
неогнеупорный строительный

15,1 млн. усл. кирпичей


111,9%



Лесоматериалы, продольно  
Распиленные или расколотые

62,0 тыс. м<sup>3</sup>

96,6 %



Пар и горячая вода

3370,7 тыс. Гкал

105,6 %



Электроэнергия

48,7 млн. кВт/ч

148,5 %

